


RENAULT KANGOO RAPID III

Preise und Ausstattungen



Versionen

								Advance Open Sesame by Renault	
Motorisierung		Doppelkabine Start		Advance					
Super	kW	(PS)	exkl. MwSt	inkl. MwSt	exkl. MwSt	inkl. MwSt	exkl. MwSt	inkl. MwSt	
L1									
TCe100 FAP	75	(100)	-	-	20.490,- €	24.383,10 €	21.940,- €	26.108,60 €	
TCe130 FAP	96	(130)	-	-	21.290,- €	25.335,10 €	22.740,- €	27.060,60 €	
TCe130 FAP EDC	96	(130)	-	-	23.090,- €	27.477,10 €	24.540,- €	29.202,60 €	
L2									
TCe130 FAP	96	(130)	24.480,- €	29.131,20 €	22.690,- €	27.001,10 €	-	-	
TCe130 FAP EDC	96	(130)	26.280,- €	31.273,20 €	24.490,- €	29.143,10 €	-	-	
Diesel									
L1									
Blue dCi 75	55	(75)	-	-	21.490,- €	25.573,10 €	22.940,- €	27.298,60 €	
Blue dCi 95	70	(95)	-	-	21.990,- €	26.168,10 €	23.440,- €	27.893,60 €	
Blue dCi 95 EDC	70	(95)	-	-	23.790,- €	28.310,10 €	25.240,- €	30.035,60 €	
Blue dCi 115	85	(115)	-	-	22.990,- €	27.358,10 €	24.440,- €	29.083,60 €	
Blue dCi 115 EDC	85	(115)	-	-	24.790,- €	29.500,10 €	26.240,- €	31.225,60 €	
L2									
Blue dCi 95	70	(95)	25.180,- €	29.964,20 €	23.390,- €	27.834,10 €	-	-	
Blue dCi 95 EDC	70	(95)	26.980,- €	32.106,20 €	25.190,- €	29.976,10 €	-	-	
Blue dCi 115	85	(115)	26.180,- €	31.154,20 €	24.390,- €	29.024,10 €	-	-	
Blue dCi 115 EDC	85	(115)	27.980,- €	33.296,20 €	26.190,- €	31.166,10 €	-	-	

Wichtigste Ausstattungsmerkmale

Doppelkabine Start L2	
<ul style="list-style-type: none">· mit B-Säule· 3,5-Zoll Instrumententafel monochrom· 3-Tasten-Schlüssel· Ablagefach über dem Fahrer· asymmetrische Hecktüren verblecht· Außenspiegel, elektrisch einstell- und beheizbar· elektrische Fensterheber vorne· ESP + HSA Berganfahrhilfe· Fahrerairbag· Fahrersitz längsverstellbar· Kunststoffboden in der Fahrerkabine	<ul style="list-style-type: none">· Lenkrad höhen- und tiefenverstellbar· Licht- und Regensensor· manuelle Klimaanlage· offenes Handschuhfach· Reifenreparatur-Kit· Rücksitzbank für drei Personen, hochklappbar und mit integrierter Gittertrennwand· Schiebetür links, mit Ausstellfenster· Schiebetür rechts, mit Ausstellfenster· Stahlfelgen 16-Zoll mit Radabdeckungen „Carten“· Verkleidung der Laderaumseiten aus Kunststoff, halbhoch· Zentralverriegelung
Advance L1 (abweichend zu Doppelkabine Start L2)	
<ul style="list-style-type: none">· 4,2-Zoll Instrumententafel mit Farb-Display· Beifahrersitz umklappbar· Easy-Life Schubfach· Fahrersitz längs- und höhenverstellbar· Innenverkleidung seitlich klassisch, halbhoch· Radio Connect R&GO	<ul style="list-style-type: none">· ohne Rücksitzbank· Schiebetür rechts, ohne Fenster· ohne Schiebetür links· Stahlfelgen 15-Zoll mit Radabdeckungen „Carten“· Tempopilot mit Geschwindigkeitsbegrenzer· Trennwand geschlossen
Advance L2 (abweichend zu Advance L1)	
<ul style="list-style-type: none">· Stahlfelgen 16-Zoll mit Radabdeckungen „Carten“	
Advance Open Sesame (abweichend zu Advance L1)	
<ul style="list-style-type: none">· Open Sesame by Renault: extrabreite seitliche Ladeöffnung von 1.446 mm für ein einfaches Beladen	<ul style="list-style-type: none">· Vario-Trennwand vergittert und drehbar

-- nicht verfügbar

Unverbindliche Preisempfehlung der Renault Deutschland AG, inklusive der gesetzlichen MwSt., zzgl. Überführungs-/Transportkosten. Die Angaben über Preise, Lieferung und Leistungen entsprechen den zum Zeitpunkt der Drucklegung vorhandenen Kenntnissen. Änderungen sind vorbehalten. Ihr Renault Partner informiert Sie gerne.

Optionspakete

	exkl. MwSt	inkl. MwSt	Doppelkabine Start L2	Advance L1/L2	Advance L1 Open Sesame by Renault
Fenster-Paket					
· Trennwand mit Fenster					
· Hecktüren asymmetrisch, mit Fenster, Öffnungswinkel 180°	360,- €	428,40 €	-	○	-
· beheizbare Heckscheibe					
· Heckscheibenwischer					
· Innenspiegel					
Klang & Klima Paket 2 (Advance)					
· Zwei-Zonen Klimaautomatik	850,- €	1.011,50 €	-	○	○
· EASY LINK 8-Zoll mit Wifi Smartphone Replikation					
Klang & Klima Paket 2 mit Navigation (Advance)					
· Zwei-Zonen Klimaautomatik	1.200,- €	1.428,- €	-	○	○
· EASY LINK 8-Zoll mit Wifi Smartphone Replikation und Navigation					
Komfort-Paket für Fahrer					
· Fahrersitz mit verstellbarer Lendenwirbelstütze	400,- €	476,- €	-	○	○
· Mittelkonsole mit Armlehne und Staufach					
· beheizbarer Fahrersitz					
Komfort-Paket für Fahrer und Beifahrer					
· Fahrersitz mit verstellbarer Lendenwirbelstütze	530,- €	630,70 €	○	○	-
· Beifahrersitz höhenverstellbar					
· Fahrer- und Beifahrersitz beheizbar					
Komfort-Paket Plus für Fahrer und Beifahrer					
· Fahrersitz mit verstellbarer Lendenwirbelstütze	640,- €	761,60 €	○	○	-
· Beifahrersitz höhenverstellbar					
· Fahrer- und Beifahrersitz beheizbar					
· Mittelarmkonsole mit Staufach					
Laderaumschutz-Paket					
· komplette Holzverkleidung der Laderaumseiten	1.000,- €	1.190,- €	-	○	○
· Holzboden					
· LED-Beleuchtung im Laderaum					
Sicherheits-Paket					
· Toter-Winkel-Assistent					
· Verkehrszeichenerkennung	1.800,- €	2.142,- €	-	○	○
· Notbremsassistent mit Fußgängererkennung					
· Fernlichtassistent					
· Spurhalte-Assistent					
Sicherheits-Paket Plus					
· Toter-Winkel-Assistent					
· Verkehrszeichenerkennung und Geschwindigkeitswarner	1.850,- €	2.201,50 €	○	○	○
· Notbremsassistent mit Fußgängererkennung					
· Fernlichtassistent					
· Spurhalte-Assistent					
Vario- und Fenster-Paket¹					
· Vario-Trennwand					
· Hecktüren asymmetrisch, mit Fenster, Öffnungswinkel 180°	400,- €	476,- €	-	○	-
· beheizbare Heckscheibe					
· Heckscheibenwischer					

¹ Nur in Verbindung mit Schnellheizer und Innenspiegel manuell oder Innenspiegel automatisch abblendbar, alternativ Rear View Assist mit Einparkhilfe hinten und Rückfahrkamera.

● = Serie, ○ = Option, - = nicht verfügbar

Unverbindliche Preisempfehlung der Renault Deutschland AG, inklusive der gesetzlichen MwSt., zzgl. Überführungs-/Transportkosten. Die Angaben über Preise, Lieferung und Leistungen entsprechen den zum Zeitpunkt der Drucklegung vorhandenen Kenntnissen. Änderungen sind vorbehalten. Ihr Renault Partner informiert Sie gerne.

Ausstattung

			Doppelkabine		Advance L1
Sicherheit	exkl. MwSt	inkl. MwSt	Start L2	Advance L1/L2	Open Sesame by Renault
Alarmanlage	400,- €	476,- €	○	○	○
adaptiver Tempopilot ¹	790,- €	940,10 €	○	○	○
e-Call Notrufsystem			●	●	●
elektrische Türverriegelung			●	●	●
elektrische Parkbremse ²	200,- €	238,- €	○	○	○
ESP und Berganfahrhilfe			●	●	●
ESP und Extended Grip ³	100,- €	119,- €	○ ⁴	○	○
Müdigkeitswarner ⁵	150,- €	178,50 €	○	○	○
Notbremsassistent mit Fußgängererkennung	600,- €	714,- €	○/P	○/P	○/P
Reifendruckkontrolle (aktiv) ³	100,- €	119,- €	○	○	○
Spurhalte-Assistent	300,- €	357,- €	○/P	○/P	○/P
Toter-Winkel-Assistent ⁶	400,- €	476,- €	○/P	○/P	○/P
verstärktes Schloss ⁷	500,- €	595,- €	-	○	-
Vorrüstung Alarmanlage	20,- €	23,80 €	○	○	○
zusätzliche Zentralverriegelung: Superlock	50,- €	59,50 €	○	○	○
Airbags:					
- Airbag Fahrerseite			●	●	●
- Frontairbag für Fahrer und Beifahrer (deaktivierbar)	200,- €	238,- €	○	○	●
- Seitenairbag Fahrer und Beifahrer + Windowairbag vorne	250,- €	297,50 €	○	○	●
Ausstattung außen					
Uni-Farblackierung	150,- €	178,50 €	○	○	○
Metallic-Lackierung	500,- €	595,- €	○	○	○
Anhängerkupplung	740,- €	880,60 €	○	○	○
Seitenschutzleisten in Schwarz aus Kunststoff	120,- €	142,80 €	○	○	○
Türgriffe in Wagenfarbe	50,- €	59,50 €	○	○	○
Vorrüstung für Anhängerkupplung	350,- €	416,50 €	○	○	○
Außenspiegel:					
- Außenspiegel elektrisch einstellbar, beheizbar und anklappbar	100,- €	119,- €	-	○	○
- elektrische Außenspiegel			●	●	●
Hecktüren/Heckklappe:					
- Heckklappe verglast inkl. beheizbare Heckscheibe und Heckscheibenwischer	150,- €	178,50 €	-	- ⁸ /○	○
- Hecktüren asymmetrisch, verblecht			●	●	●
- Hecktüren asymmetrisch, mit Fenster, Öffnungswinkel 180°, inkl. Heckscheibenwischer und Heckscheibe, beheizbar	150,- €	178,50 €	○	○/P	○
Räder und Reifen:					
- Ersatzrad	150,- €	178,50 €	○	○	○
- Ganzjahresreifen ⁹	350,- €	416,50 €	○ ⁴	○	○
- Reifenreparatur-Kit			●	●	●
- Stahlfelgen 15-Zoll mit Radabdeckungen „Carten“			-	●/- ⁸	●
- Stahlfelgen 16-Zoll mit Radabdeckungen „Carten“			●	-/● ¹⁰	-
- Flexwheels 16-Zoll „Liman“	350,- €	416,50 €	-	P/○ ¹⁰	○
- Leichtmetallräder 16 Zoll „Purna“	600,- €	714,- €	○ ¹¹	○ ¹¹	-
Seitliche Schiebetüren und Fenster:					
- seitliche Schiebetür rechts, ohne Fenster ¹²			-	●	●
- seitliche Schiebetür rechts, mit Ausstellfenster ¹³	190,- €	226,10 €	●	○	-
- seitliche Schiebetür links ohne Fenster ¹⁴	350,- €	416,50 €	-	○	-
- seitliche Schiebetür links, mit Ausstellfenster ¹⁵	540,- €	642,60 €	●	○	-

¹Nur in Verbindung mit elektrischer Parkbremse.

²Nur in Verbindung mit Stahlfelgen 16-Zoll mit Radabdeckungen „Carten“ oder Flexwheels 16-Zoll „Liman“.

³Nur in Verbindung mit Ganzjahresreifen.

⁴Nur in Verbindung mit TCe Motorisierung.

⁵Nur in Verbindung mit Einparkhilfe hinten.

⁶Nur in Verbindung mit Spurhalteassistent und 4,2-Zoll Instrumententafel in Farbe und Notbremsassistent mit Fußgängererkennung.

⁷Nicht in Verbindung mit Schiebetür links und verglasten Schiebe- und Hecktüren.

⁸Nicht verfügbar für L2-Versionen.

⁹Nicht in Verbindung mit erhöhter Nutzlast und nur in Verbindung mit 16-Zoll Felgen.

¹⁰Nur für L2-Versionen.

¹¹Nur in Verbindung mit erhöhter Nutzlast auf L2.

¹²Nicht in Verbindung mit Schiebetür links mit Fenster.

¹³Nur in Verbindung mit Schiebetür links mit Ausstellfenster.

¹⁴Nur in Verbindung mit Schiebetür rechts ohne Fenster.

¹⁵Nur in Verbindung mit Schiebetür rechts mit Ausstellfenster.

● = Serie, ○ = Option, P = Paketinhalt, - = nicht verfügbar

Unverbindliche Preisempfehlung der Renault Deutschland AG, inklusive der gesetzlichen MwSt., zzgl. Überführungs-/Transportkosten. Die Angaben über Preise, Lieferung und Leistungen entsprechen den zum Zeitpunkt der Drucklegung vorhandenen Kenntnissen. Änderungen sind vorbehalten. Ihr Renault Partner informiert Sie gerne.

Ausstattung

Ausstattung innen			Doppelkabine		
	exkl. MwSt	inkl. MwSt	Start L2	Advance L1/L2	Advance L1 Open Sesame by Renault
12-V-Steckdose			●	●	●
3,5-Zoll Instrumententafel monochrom			●	-	-
4,2-Zoll Instrumententafel mit Farb-Display	200,- €	238,- €	○	●	●
abgedunkelte Scheiben hinten ¹	200,- €	238,- €	○	○	○
Ablagefach über dem Fahrer			●	●	●
Deckenbeleuchtung			●	●	●
Easy-Life Schubfach	100,- €	119,- €	○	●	●
elektrische Fensterheber vorne mit Impulsfunktion auf Fahrerseite	50,- €	59,50 €	○	●	●
Handschuhfach geschlossen	40,- €	47,60 €	○	-	-
Innenspiegel, manuell	45,- €	53,55 €	○	○/P	○
Innenspiegel automatisch abblendbar ²	80,- €	95,20 €	○/P	○/P	○/P
Kunststoffboden in der Fahrerkabine			●	●	●
Lenkrad höhen- und tiefenverstellbar			●	●	●
Lenkrad in Premium Lederoptik	100,- €	119,- €	○	○	○
Mittelkonsole mit Armlehne und Staufach	120,- €	142,80 €	○/P	○/P	○/P
Mittelkonsole mit Staufach			●	●	●
Rücksitzbank für drei Personen, hochklappbar und mit integrierter Gittertrennwand			●	-	-
Sonnenblende			●	●	●
Trennwand geschlossen			-	●	-
Trennwand geschlossen mit Fenster ³	170,- €	202,30 €	-	○/P	-
Vario-Trennwand vergittert und drehbar ⁴	200,- €	238,- €	-	○/P	●
Schalthebelknauf Kunststoff			●	●	●
Laderaum:					
- Inneneinrichtung Sortimo „BASIC“ ⁵	2.190,- €	2.606,10 €	-	-	○
- Inneneinrichtung Sortimo „ADVANCED“ ⁵	2.890,- €	3.439,10 €	-	-	○
- Inneneinrichtung Sortimo „PREMIUM“ ⁵	3.590,- €	4.272,10 €	-	-	○
- Easy Inside Rack (Dachträger innen) ⁶	600,- €	714,- €	-	○	-
- Holzboden	400,- €	476,- €	-	○/P	○/P
- komplette Holzverkleidung der Laderaumseiten	550,- €	654,50 €	-	○/P	○/P
- komplette Verkleidung der Radkästen und Laderaumseiten aus Kunststoff ⁷	650,- €	773,50 €	-	○	○
- Kunststoffboden im Laderaum	120,- €	142,80 €	○	○	○
- LED-Beleuchtung im Laderaum	150,- €	178,50 €	○	○/P	○/P
- klassische seitliche Innenverkleidung, halbhoch			-	●	●
- Verkleidung der Laderaumseiten aus Kunststoff, halbhoch	150,- €	178,50 €	●	○	○
- Verzurrösen an den Laderaumwänden	50,- €	59,50 €	○	○	○

¹ Nur in Verbindung mit asymmetrischen Hecktüren mit Fenster, Öffnungswinkel 180°, inkl. Heckscheibenwischer und Heckscheibe, beheizbar.

² Nicht in Verbindung mit verblechten Hecktüren und Trennwand geschlossen.

³ Nicht in Verbindung mit Open Sesame by Renault.

⁴ Nur in Verbindung mit Schnellheizer.

⁵ Nicht in Verbindung mit: Komplette Holzverkleidung der Laderaumseiten, Komplette Verkleidung der Radkästen und Laderaumseiten aus Kunststoff, Holzboden und Kunststoffboden im Laderaum.

⁶ Nur in Verbindung mit geschlossener Trennwand, nicht in Verbindung mit verglasten Hecktüren.

⁷ Nur in Verbindung mit Verzurrösen an den Laderaumwänden und Holzboden.

● = Serie, ○ = Option, P = Paketinhalt, - = nicht verfügbar

Unverbindliche Preisempfehlung der Renault Deutschland AG, inklusive der gesetzlichen MwSt., zzgl. Überführungs-/Transportkosten. Die Angaben über Preise, Lieferung und Leistungen entsprechen den zum Zeitpunkt der Drucklegung vorhandenen Kenntnissen. Änderungen sind vorbehalten. Ihr Renault Partner informiert Sie gerne.

Ausstattung

Konnektivität			Doppelkabine		
	exkl. MwSt	inkl. MwSt	Start L2	Advance L1/L2	Advance L1 Open Sesame by Renault
EASY LINK 8-Zoll mit Wifi Smartphone Replikation					
- Online-Multimediasystem mit 8-Zoll Touchscreen	650,- €	773,50 €	○/P	-	-
- Smartphone-Integration via Android Auto oder Apple CarPlay ¹					
- Digitalradio DAB+, UKW- und MW-Radio					
- Bluetooth-Freisprecheinrichtung ²					
- USB-Anschluss, Audiostreaming	400,- €	476,- €	-	○/P	○/P
- Sprachsteuerung ³					
- Bedienungssatellit am Lenkrad					
EASY LINK 8-Zoll mit Wifi Smartphone Replikation und Navigation					
- Online-Multimediasystem mit 8-Zoll Touchscreen	1.000,- €	1.190,- €	○/P	-	-
- Smartphone-Integration via Android Auto oder Apple CarPlay ¹					
- Digitalradio DAB+, UKW- und MW-Radio					
- Bluetooth-Freisprecheinrichtung ²					
- USB-Anschluss, Audiostreaming	750,- €	892,50 €	-	○/P	○/P
- Sprachsteuerung ³					
- Bedienungssatellit am Lenkrad					
- Navigationssystem mit Kartenmaterial für Europa ⁴					
Radio Connect R&GO					
- Digitalradio DAB+, UKW-Radio	250,- €	297,50 €	○	●	●
- Bluetooth-Freisprecheinrichtung ²					
- USB- und AUX-Anschluss, Audiostreaming					
- Bedienungssatellit am Lenkrad					
induktives Laden für Smartphones ⁵	150,- €	178,50 €	○	P	P
induktives Laden für Smartphones und Mittelkonsole mit Armlehne und Staufach	250,- €	297,50 €	○	○	○
Smartphonehalterung	50,- €	59,50 €	○	○	○

¹ Apple CarPlay ist eine registrierte Marke der Apple Inc. Android ist eine registrierte Marke der Google Inc. Kompatible Apps unter www.apple.com/ios/carplay oder www.android.com/auto.
² Nicht alle Bluetooth-Mobiltelefone sind kompatibel. Nähere Informationen finden Sie auf www.renault.de/services/multimedia/bluetooth-kompatibilitaet.
³ Nur in Verbindung mit gekoppeltem Smartphone verfügbar.
⁴ Online-Konnektivität, Verkehrsinformationen in Echtzeit (HD Traffic), Anzeige von Kraftstoffpreisen und Wettervorhersagen 3 Jahre kostenlos; gültig ab erster Aktivierung nach Auslieferung.
⁵ Nur in Verbindung mit EASY LINK oder Radio Connect R&GO und Mittelkonsole.
● = Serie, ○ = Option, P = Paketinhalt, - = nicht verfügbar

Unverbindliche Preisempfehlung der Renault Deutschland AG, inklusive der gesetzlichen MwSt., zzgl. Überführungs-/Transportkosten. Die Angaben über Preise, Lieferung und Leistungen entsprechen den zum Zeitpunkt der Drucklegung vorhandenen Kenntnissen. Änderungen sind vorbehalten. Ihr Renault Partner informiert Sie gerne.

Ausstattung

Komfort	exkl. MwSt	inkl. MwSt	Doppelkabine	Advance L1/L2	Advance L1
			Start L2		Open Sesame by Renault
3-Tasten Schlüssel, klappbar			●	●	●
Einparkhilfe 360° ¹	400,- €	476,- €	○	○	○
Einparkhilfe 360° und Easy Park Assist ²	450,- €	535,50 €	○	○	○
Einparkhilfe hinten	310,- €	368,90 €	○	○	○
Einparkhilfe hinten und Rückfahrkamera mit Anzeige im Innenspiegel inkl. Anzeige im Innenspiegel automatisch abblendbar	600,- €	714,- €	○	○	○
Einparkhilfe hinten, Rückfahrkamera und Rear View Assist	1.150,- €	1.368,50 €	○	○	○
elektrische Fensterheber vorne mit Impulsfunktion auf Fahrerseite	50,- €	59,50 €	○	●	●
Klimaanlage manuell			●	●	●
Rear View Assist und Rückfahrkamera	840,- €	996,60 €	○	○	○
Renault Keycard Handsfree ³	400,- €	476,- €	○	○	○
Renault Keycard Handsfree mit getrennten Verriegelungsmöglichkeiten und Türgriffe in Wagenfarbe ⁴	500,- €	595,- €	-	○	-
Rückfahrkamera ⁵	240,- €	285,60 €	○	○	○
Schnellheizer	200,- €	238,- €	● ¹³	○	●
Tempopilot mit Geschwindigkeitsbegrenzer	200,- €	238,- €	○	●	●
Verkehrszeichenerkennung ⁶	250,- €	297,50 €	○	○/P	○/P
Verkehrszeichenerkennung und Geschwindigkeitswarner ⁷	250,- €	297,50 €	○/P	○/P	○/P
Klimaautomatik	500,- €	595,- €	○	○/P	○/P
Licht und Sicht					
Fernlichtassistent ⁸	250,- €	297,50 €	○/P	○/P	○/P
Halogen-Scheinwerfer			●	●	●
LED-Tagfahrlicht			●	●	●
Licht- und Regensensor			●	●	●
Nebelscheinwerfer mit Abbiegelicht	160,- €	190,40 €	○	○	○
Voll-LED Scheinwerfer und Tagfahrlicht vorne	510,- €	606,90 €	○	○	○
Weitwinkelspiegel	50,- €	59,50 €	○	○	○
Sitze					
Beifahrersitz umklappbar			-	●	●
Beifahrersitz höhenverstellbar			P	P	-
Beifahrersitzbank (ohne mobiles Büro) ⁹	250,- €	297,50 €	-	○	-
Beifahrerdoppelsitzbank mit mobilem Büro	400,- €	476,- €	-	○	-
Fahrersitz beheizbar ¹⁰	180,- €	214,20 €	-	○/P	○/P
Fahrer- und Beifahrersitz beheizbar			P	P	-
Fahrersitz längsverstellbar			●	-	-
Fahrersitz längs- und höhenverstellbar	100,- €	119,- €	○	●	●
Fahrersitz mit verstellbarer Lendenstütze	140,- €	166,60 €	○/P	○/P	○/P
Fahrersitz höhenverstellbar, verstellbare Lendenstütze und verstärkte Polsterung ¹¹	160,- €	190,40 €	-	○	○
Stoffpolsterung „INTI“			●	-	-
Stoffpolsterung „KILYA“			-	●	●
verstärkte Stoffpolsterung „EKKE“ für Fahrer und Beifahrer	100,- €	119,- €	-	○	○
Isofix-Kindersitzbefestigungssystem	0,- €	0,- €	○	○	-
ohne Isofix-Kindersitzbefestigungssystem			●	●	●
Technik					
erhöhte Nutzlast ¹²	250,- €	297,50 €	●/- ¹³	○/- ¹⁴	○
Geschwindigkeitsbegrenzer 100 km/h, deaktivierbar	100,- €	119,- €	○	○	○
Geschwindigkeitsbegrenzer 110 km/h, deaktivierbar	100,- €	119,- €	○	○	○
Geschwindigkeitsbegrenzer 130 km/h, deaktivierbar	100,- €	119,- €	○	○	○
Geschwindigkeitsbegrenzer 90 km/h, deaktivierbar	100,- €	119,- €	○	○	○
Steckverbindung für Motorinformationen	60,- €	71,40 €	○	○	○

¹ Nur in Verbindung mit Radio Connect R&GO und 4,2-Zoll Instrumententafel mit Farb-Display.

² Nur in Verbindung mit EASY LINK und Rückfahrkamera.

³ Nur in Verbindung mit Türgriffen in Wagenfarbe.

⁴ Nur in Verbindung mit geschlossener Trennwand oder Trennwand mit Fenster.

⁵ Nur in Verbindung mit Einparkhilfe hinten und Innenspiegel automatisch abblendbar oder EASY LINK oder Rear View Assist.

⁶ Nicht in Verbindung mit EASY LINK 8-Zoll mit Smartphone Replikation und Navigation.

⁷ Nur in Verbindung mit EASY LINK 8-Zoll mit Smartphone Replikation und Navigation.

⁸ Nur in Verbindung mit 4,2-Zoll Instrumententafel mit Farb-Display.

⁹ Nur in Verbindung mit Trennwand geschlossen oder Trennwand mit Fenster und Polsterung Kyla. Nicht in Verbindung mit Mittelkonsole mit Staufach, Sitzheizung und Isofix-Befestigungen.

¹⁰ Nur in Verbindung mit Fahrersitz mit verstellbarer Lendenstütze.

¹¹ Nur in Verbindung mit verstärkter Stoffpolsterung „Ekke“, Frontairbag für Fahrer und Beifahrer (deaktivierbar), Seitenairbag Fahrer + Windowairbag vorne.

¹² Nicht in Verbindung mit 16-Zoll Stahlfelgen „Carten“, 16-Zoll Flexwheels „Liman“.

¹³ Nicht verfügbar in Verbindung mit TGe Motorisierung.

¹⁴ Nur für L2-Versionen.

● = Serie, ○ = Option, P = Paketinhalt, - = nicht verfügbar

Unverbindliche Preisempfehlung der Renault Deutschland AG, inklusive der gesetzlichen MwSt., zzgl. Überführungs-/Transportkosten. Die Angaben über Preise, Lieferung und Leistungen entsprechen den zum Zeitpunkt der Drucklegung vorhandenen Kenntnissen. Änderungen sind vorbehalten. Ihr Renault Partner informiert Sie gerne.

Service und Garantie

Renault Service rund ums Auto

renault Kundenbetreuung

Sollten Sie Fragen zu Produkt- und Serviceleistungen haben, steht Ihnen die Renault Kundenbetreuung zur Verfügung:

- unter Telefon 02232 737600 Montag bis Donnerstag von 8.00 Uhr bis 18.00 Uhr bzw. Freitag von 8.00 Uhr bis 17.00 Uhr
- per E-Mail an dialog.deutschland@renault.de

Service-Netz

Mit etwa 1.000 Kundendienststellen eins der größten Service-Netze in Deutschland und europaweit 16.000 Stationen. Für den Fall der Fälle: Die Renault Assistance erreichen Sie ganzjährig europaweit¹ rund um die Uhr wie folgt:

Zentrale Rufnummer aus dem Inland: 01806 365 365 (0,20 EUR/Verbindung aus dem Festnetz, max. 0,60 EUR/Verbindung aus dem Mobilfunknetz).
Aus dem Ausland: +49 2232 737800

Renault Deutschland Garantie²

- 2 Jahre Neuwagengarantie ohne Kilometerbegrenzung inklusive Mobilitätsgarantie
- lebenslange Mobilitätsgarantie nach Ablauf der Neuwagengarantie bei Durchführung der vorgesehenen Wartungs- und Serviceintervalle zum Fälligkeitstermin bei einem autorisierten Renault Partner
- 3 Jahre Lackgarantie
- 12 Jahre Anti-Korrosions-Garantie

Die Wartungsintervalle sind abhängig von der Motorisierung Ihres Fahrzeugs.

Zu Details fragen Sie bitte Ihren Renault Partner.

Die Inanspruchnahme der gesetzlichen Gewährleistungsansprüche ist unentgeltlich. Diese Ansprüche bestehen unabhängig von der Garantie und werden durch diese nicht eingeschränkt.

entdecken Sie My Renault

Ihr digitaler Kundenbereich bietet Ihnen viele Vorteile, wie

- mit der Bestellverfolgung den Status Ihrer Fahrzeug-Bestellung von Kauf bis Lieferung selbst verfolgen³
- hinterlegen Sie Ihr Renault Fahrzeug in Ihrer virtuellen Garage und erhalten Sie Zugriff auf Informationen rund um Ihr Fahrzeug (Fahrzeug-ausstattung, Bedienungsanleitung uvm.)
- steuern Sie per App wichtige Funktionen Ihres Fahrzeugs aus der Ferne⁴
- haben Sie stets einen Überblick über Ihre Garantien, Service-Verträge und Connected Services⁴
- fragen Sie mit wenigen Klicks einen Termin bei Ihrem Händler an
- Wartungsprogramm für Ihre Renault Fahrzeuge inkl. Wartungserinnerung
- profitieren Sie von exklusiven Vorteilen und personalisierten Angeboten für Ihr Fahrzeug
- gewinnen Sie tolle Preise bei unserem monatlichen Gewinnspiel
- kontaktieren Sie die Renault Assistance direkt aus der My Renault Anwendung
- abonnieren Sie den My Renault Newsletter

Melden Sie sich am besten gleich an!

myr.renault.de/anmeldung-registrierung



für die My Renault App
hier klicken oder
scannen

Wartungsverträge

Folgende Produkte stehen zur Auswahl:

- **Renault Wartungspaket** ab 620,- € (24 Monate / 10.000 km)
Deckt alle von Renault vorgeschriebenen Wartungsarbeiten für die vereinbarte Vertragslaufzeit ab.
- **Renault Sorgenfrei-Paket** ab 620,- € (24 Monate / 10.000 km)*
Deckt alle von Renault vorgeschriebenen Wartungsarbeiten für die vereinbarte Vertragslaufzeit ab und beinhaltet eine Anschlussgarantie zur Verlängerung der Neuwagengarantie.
- **Renault Full Service** ab 810,- € (24 Monate / 10.000 km)
Beinhaltet das Sorgenfrei-Paket + deckt Verschleißarbeiten sowie Hauptuntersuchung (HU) bei Fälligkeit ab.
HU nach § 29 StVZO. Die HU wird nur durch zugelassene Prüfer und zu den von der zuständigen Prüforganisation festgelegten Preisen durchgeführt.

Laufzeiten und Laufleistungen sind ab Erstzulassung gerechnet. Zu den Preisen, Leistungen und allgemeinen Vertragsbedingungen dieser Serviceangebote, mit denen Sie sich ganz individuell absichern können, wird Sie Ihr Renault Partner gerne beraten.

* Aufgrund der Neuwagengarantie ist der Leistungsumfang beim Wartungs- und Sorgenfrei-Paket bis zu einer Laufzeit von 24 Monaten identisch.

Weitere Informationen finden Sie unter: <https://service.renault.de> oder scannen Sie den QR-Code



klicken oder
scannen

¹ Bei Unfällen nur deutschlandweit gültig.

² Fragen Sie bitte Ihren Renault Partner nach den genauen Bedingungen für Garantie und Service.

³ Die Bestellverfolgung ist nur für Privatkunden möglich. Die angegebenen Informationen und Liefertermine sind nicht vertragsbindend und werden laufend aktualisiert. Bei Fragen wenden Sie sich bitte an Ihren Renault Partner.

⁴ Die verfügbaren Connected Services sind abhängig von der jeweiligen Fahrzeugausstattung. 5 Jahre kostenlos ab Auslieferung bzw. erster Aktivierung. Danach ist eine kostenpflichtige Verlängerung möglich.

Leasing, Finanzierung und Versicherungen

Mobilize Financial Services ist Finanzdienstleister der Renault Group und Ihr erfahrener Partner für Leasing, Finanzierung, Versicherungen und Services rund um die Marke Renault. Entdecken Sie jetzt die Angebote von Mobilize Financial Services für ein rundum sorgenfreies Fahrvergnügen mit Ihrem neuen Renault!

Leasing und Finanzierung

klassisches Kilometerleasing und FlexiLease

Mit dem klassischen Kilometerleasing von Mobilize Financial Services zahlen Sie nur für die tatsächlich Nutzung Ihres Fahrzeugs. Dabei können Sie zu Vertragsbeginn Laufzeit und Laufleistung Ihren Bedürfnissen anpassen. Am Ende der Vertragslaufzeit geben Sie das Fahrzeug einfach Ihrem Renault Partner zurück und steigen, wenn Sie möchten, direkt in Ihren neuen geleaste Renault ein.

Noch mehr Flexibilität beim Leasing bietet FlexiLease: Hier haben Sie die Möglichkeit, die Laufzeit und Laufleistung während der gesamten Vertragslaufzeit individuell und flexibel anzupassen.



klicken oder
scannen

klassische Finanzierung und 3-Wege-Finanzierung

Finanzieren Sie Ihren neuen Renault mit der klassischen Finanzierung von Mobilize Financial Services und passen Sie die Laufzeit Ihrer Finanzierung Ihrem Budget an. Am Ende der Vertragslaufzeit gehört das Auto Ihnen. Für maximale Entscheidungsfreiheit am Vertragsende wählen Sie die 3-Wege-Finanzierung von Mobilize Financial Services.

Damit haben Sie am Vertragsende die freie Wahl: Sie können

- 1) die Schlussrate zahlen und das Auto gehört Ihnen.
- 2) die Schlussrate weiterfinanzieren oder
- 3) das Auto bei Ihrem Renault Partner zurückgeben und sich im Anschluss direkt ein neues Fahrzeug aussuchen.

Versicherungen

Autoversicherung

Profitieren Sie von einem umfassenden Haftpflicht- und Kaskoschutz, weit über die Mindestanforderungen hinaus. Im Schadenfall sorgen wir für eine schnelle und unkomplizierte Schadenabwicklung sowie für die Reparatur in einer Renault Fachwerkstatt.

GAP-Versicherung

Erfahren Sie mehr über unsere GAP-Versicherung, die Ihr finanzielles Risiko bei Fahrzeugdiebstahl oder Totalschaden deckt. Profitieren Sie mit der Variante GAP-Versicherung Bonus außerdem von 1.000 Euro extra, wenn Sie Ihr neues Fahrzeug wieder über Mobilize Financial Services finanzieren oder leasen.



klicken oder
scannen

SECURPLUS

Die innovative Mini-Kasko SECURPLUS zahlt im Schadenfall die Selbstbeteiligung Ihrer Vollkaskoversicherung oder kann die Vollkasko bei kleinen Schäden sogar ganz ersetzen und so Ihren Schadenfreiheitsrabatt schützen.

Autotagegeld

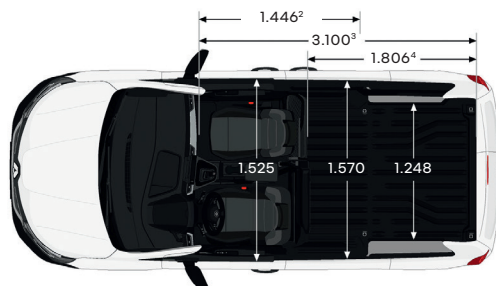

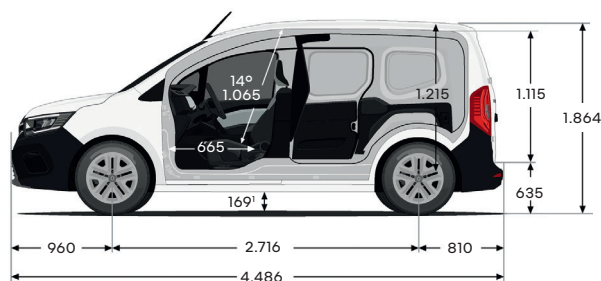
Bleiben Sie nach einer Panne oder einem selbstverschuldeten Unfall mobil und haben Sie keine weiteren Kosten für den Ausfall Ihres Autos. Nutzen Sie das Autotagegeld zum Beispiel für einen Leihwagen oder als finanzielle Ausfallentschädigung.

Ratenschutz

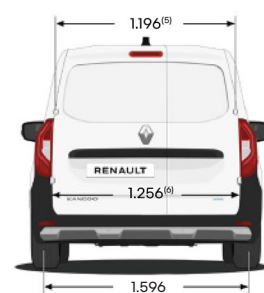
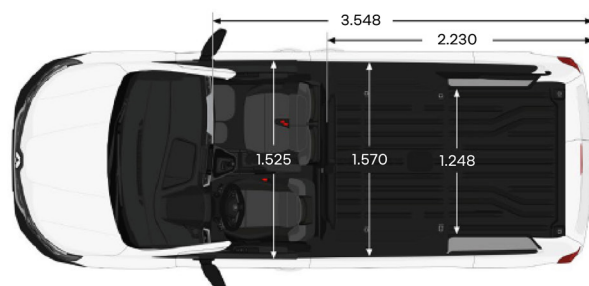
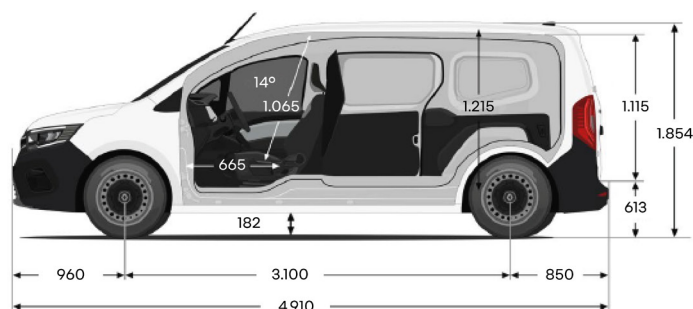
Fragen Sie nach dem exklusiven Versicherungsschutz für Ihre Darlehens- oder Leasingraten bei gesundheitlichen Schicksalsschlägen oder bei Arbeitslosigkeit.

Abmessungen

L1



L2



Ladevolumen

Ladevolumen hinter der Trennwand in m³	L1	3,3	L2	4,3
Laderaumvolumen mit Vario-Trennwand und Beifahrersitz umgeklappt	L1	3,9	L2	4,9
Ladevolumen hinter Rücksitzbank/hochgeklappter Rücksitzbank in m³				[2]/[3]

Abmessungen (in mm)

Radstand	2.716	3.100
Gesamtlänge	4.486	4.910
Überhang vorne	960	960
Überhang hinten	810	850
Spurweite vorne	1.584	1.584
Spurweite hinten	1.596	1.596
Gesamtbreite/mit Außenspiegel	1.860/2.159	1.860/2.159
Gesamthöhe unbeladen	1.864	1.854
Gesamthöhe mit Antenne	1.893	
Höhe der Ladekante unbeladen	635	592
Bodenfreiheit	169	182
Breite innen vorne	1.525	1.525
Breite innen hinten	1.570	1.570
Höhe innen hinten	1.215	1.215
Breite hinten 1 m über Ladekantenhöhe	1.196	1.196
Innenbreite zwischen den Radkästen	1.248	1.248
Durchlasshöhe Hecktüren	1.115	1.115
nutzbare Länge des Laderaums	1.806	2.230 [1.322]
Ladelänge mit umgeklapptem Beifahrersitz	3.100	3.524
Ladelänge mit hochgeklappter Rücksitzbank		[1.950]

[] Werte für Doppelkabine

¹ Bodenfreiheit.

² Durchlassbreite.

³ Laderaumlänge mit Vario-Trennwand und Beifahrersitz umgeklappt.

⁴ Laderaumlänge hinter geschlossener Trennwand.

⁵ Durchlassbreite in 700 mm Höhe.

⁶ Durchlassbreite in 100 mm Höhe. Angaben in mm.

Zubehör¹

Für alle Ausstattungsniveaus

Zubehör innen	inkl. MwSt.
beleuchtete Einstiegsleiste	127,- €
Gummimatten (2 teilig) PKW u. NFZ	65,- €
Textil Fußmatten Premium (2 teilig) PKW u. NFZ	65,- €
Textil Fußmatten Confort (2 teilig) PKW u. NFZ	44,- €
Premium, Holz, Boden, rutschfest, grau, L1, 0/1/2 Schiebetüren	405,- €
Premium, Holz, Boden, rutschfest, braun, L1, 0/1/2 Schiebetüren	405,- €
Premium, Holz, Radkastenverkleidung, grau, L1/L2, 1 Schiebetür rechts	194,- €
Premium, Holz, Radkastenverkleidung, braun, L1/L2, 1 Schiebetür rechts	190,- €
Premium, Holz, Seitenverkleidung, grau, L1, 1 Schiebetür rechts	353,- €
Premium, Holz, Seitenverkleidung, braun, L1, 1 Schiebetür rechts	353,- €
Alarmanlage (NFZ)	302,- €
ArmaDock Komplettpaket – (Heck- und Schiebetüren)	578,- €
Standheizungen ²	
Webasto:	
Thermo Top EVO 4 (Benzin)	899,- €
Thermo Top EVO 4 (Diesel)	899,- €
Telestart T99	397,- €

Zubehör außen

Leichtmetallräder 15" RC30, in Kristallsilber oder Himalaya-Grau (im Satz)	ab 737,- €
Winterkomplettträder Leichtmetall auf Felge RC30, in Kristallsilber oder Himalaya-Grau, ohne RDKS (im Satz)	ab 1.103,- €
Winterkomplettträder Stahl, ohne RDKS (im Satz)	ab 843,- €
16" Radzierblende	24,- €
Türgriffschalen verchromt (4 Türen)	134,- €
Anhängerkupplung Schwanenhals (langer Kugelkopf/hohe Position)	804,- €
Anhängerkupplung abnehmbar ohne Werkzeug (hohe Position)	644,- €
Anhängerkupplung starr (kurzer Kugelkopf/ hohe Position)	804,- €
Zughaken – 4 Loch	177,- €
Kombinationshaken – 2 Loch	238,- €
Kombinationshaken – 4 Loch	250,- €
Aluminium Dachträger LCV/ PC L1 & L2	321,- €
Aluminium Dachträger – zusätzlicher Träger	200,- €
Dachbox – mit 480 L Stauvolumen und Renault gebrandet, matt-schwarze kratzfeste Hartschale	518,- €
Skiträger – für 6 Paar Ski oder 4 Snowboards	247,- €
Dachfahrradträger Thule Proride 80 – für 1 Fahrrad	203,- €
Rohrhalter Alu	698,- €
Aluminium Dachträger mit Laderolle	971,- €
Einparkhilfe – hinten	281,- €
permanente Rückfahrkamera	535,- €

¹ Preise ohne Montage.

² Fahrzeugspezifisches Einbaupaket verfügbar je nach Motorisierung.

– = nicht verfügbar

Unverbindliche Preisempfehlung der Renault Deutschland AG, inklusive der gesetzlichen MwSt., zzgl. Überführungs-/Transportkosten. Die Angaben über Preise, Lieferung und Leistungen entsprechen den zum Zeitpunkt der Drucklegung vorhandenen Kenntnissen. Änderungen sind vorbehalten. Ihr Renault Partner informiert Sie gerne.

Technik und Motorisierungen

Kraftstoffart	L1 Super	L1 Super	L2 Super	L1 Super	L2 Super
Motor	TCe 100 FAP	TCe 130 FAP	TCe 130 FAP	TCe 130 FAP EDC	TCe 130 FAP EDC
Sitzplätze					
Anzahl	2	2	2 [5]	2	2 [5]
Typ					
Abgasnorm	Euro 6 D-Full				
Motor/Getriebe					
Gemischbildung	Direkteinspritzung, Turbolader				
Getriebe	6-Gang Schaltgetriebe			7-Gang-EDC	
Hubraum, cm³	1.333	1.333	1.333	1.333	1.333
max. Leistung, kW (PS) bei U/min	75 (100) 4.500	96 (130) 4.500	96 (130) 4.500	96 (130) 4.500	96 (130) 4.500
max. Drehmoment, Nm bei U/min	200 1.500	240 1.500	240 1.500	240 1.500	240 1.500
Fahrdaten					
Höchstgeschwindigkeit, km/h	168	183	170	183	183
Beschleunigung 0-100 km/h, s	14,5	11,8	13,1	11,8	11,8
Verbrauch ^{1,2} l/100km (WLTP Werte)					
– sehr langsam	7,9 (8,1)	7,9 (8,0)	8,1 [8,3]	8,2 (8,3)	8,5 [8,8]
– langsam	6,2 (6,3)	6,2 (6,3)	6,4 [6,6]	6,2 (6,3)	6,5 [6,7]
– schnell	5,8 (5,9)	5,7 (5,8)	5,9 [6,1]	5,7 (5,8)	5,9 [6,0]
– sehr schnell	7,4	7,3 (7,4)	7,5 [7,6]	7,2 (7,3)	7,4 [7,5]
Verbrauch ¹ kombiniert, l/100 km	6,7 (6,8)	6,7 (6,8)	6,9 [7,0]	6,7 (6,8)	6,9 [7,1]
für KFZ-Steuer ab dem 01.09.2018 relevante CO ₂ -Emissionen (WLTP-Werte, in g/km kombiniert) ¹	152 (155–154)	151 (153)	156 [159]	152 (154)	157 [160]
Ladefähigkeit					
Kraftstofftank in Liter	54	54	54	54	54
Ad-Blue Tank in Liter	–	–	–	–	–
Laderaumvolumen min./max., m³	3,3–3,9	3,3–3,9	4,3–4,9 [2–3]	3,3–3,9	4,3–4,9 [2–3]
Gewichte in Kilogramm für Versionen mit B-Säule					
Leergewicht minimal ³	1.399 (1.405)	1.399 (1.405)	1.500 [1.603]	1.434 (1.440)	1.533 [1.637]
zulässiges Gesamtgewicht	1.970 (2.180)	1.970 (2.180)	2.270 [2.310]	2.010 (2.210)	2.300 [2.330]
zulässiges Gesamtzuggewicht	3.470 (3.680)	3.470 (3.680)	3.770 [3.810]	3.510 (3.710)	3.800 [3.830]
Nutzlast maximal ⁴	571 (775)	571 (775)	770 [707]	576 (770)	767 [693]
Zulässige Anhängelast					
– gebremst 12 % ⁵	1.500	1.500	1.500	1.500	1.500
– ungebremst	695 (700)	695 (700)	750	715 (720)	750 [725]
Gewichte in Kilogramm für Versionen Open Sesame by Renault					
Leergewicht minimal ³	1.435 (1.441)	1.435 (1.441)	–	1471 (1.477)	–
zulässiges Gesamtgewicht	1.970 (2.180)	1.970 (2.180)	–	2.010 (2.220)	–
zulässiges Gesamtzuggewicht	3.470 (3.680)	3.470 (3.680)	–	3.510 (3.720)	–
Nutzlast maximal ⁴	535 (739)	535 (739)	–	539 (743)	–
Zulässige Anhängelast					
– gebremst 12 % ⁵	1.500	1.500	–	1.500	–
– ungebremst	715 (720)	715 (720)	–	735	–
Räder					
Serienbereifung	195/65R15	195/65R15	205/60R16	195/65R15	205/60R16
– Rollwiderstand/Nasshaftung	A	A	A	A	A
Ganzjahresreifen	205/60R16	205/60R16	205/60R16	205/60R16	205/60R16
– Rollwiderstand/Nasshaftung	B	B	B	B	B
Bremsen vorne/hinten	Scheiben/Trommel				
Wendekreis in m innen/außen	11,31/11,75	11,31/11,75	12,51/12,8	11,31/11,75	12,51/12,8

[1] Werte für Version mit erhöhter Nutzlast

[2] Werte für Doppelkabine

¹ Werte gemäß WLTP (Worldwide harmonised Light vehicle Test Procedure), NEZF-Werte liegen für dieses Fahrzeug nicht vor. Bei WLTP handelt es sich um ein neues, realistischeres Prüfverfahren zur Messung des Kraftstoffverbrauchs und der CO₂-Emissionen. Die angegebenen Verbrauchs- und Emissionswerte wurden nach den gesetzlich vorgeschriebenen Messverfahren ermittelt und ohne Zusatzausstattung und Verschleißteile ermittelt. Die Angaben beziehen sich nicht auf ein einzelnes Fahrzeug und sind nicht Bestandteil des Angebots, sondern dienen allein Vergleichszwecken zwischen den verschiedenen Fahrzeugtypen. Weitere Informationen zum offiziellen Kraftstoffverbrauch, den offiziellen spezifischen CO₂-Emissionen und den Stromverbrauch neuer Personenkraftwagen können dem „Leitfaden über den Kraftstoffverbrauch, die CO₂-Emissionen und den Stromverbrauch neuer Personenkraftwagen“ entnommen werden, der bei der <https://www.dat.de/co2/> Deutsche Automobil Treuhand (DAT) unentgeltlich erhältlich ist. Zusatzausstattungen und Zubehör (Anbauteile, Reifenformat usw.) können relevante Fahrzeugparameter, wie z.B. Gewicht, Rollwiderstand und Aerodynamik, verändern und neben Witterungs- und Verkehrsbedingungen sowie dem individuellen Fahrverhalten den Stromverbrauch, die CO₂-Emissionen und die Fahrleistungswerte eines Fahrzeugs beeinflussen.

² Mit eingeschalteter Klimaanlage erhöht sich der Verbrauch um ca. 0,2 l/100 km.

³ Leergewicht mit Fahrer 68 kg, Gepäck 7 kg und Kraftstoffbehälter zu 90 % gefüllt, ermittelt nach der RL 92/21/EWG in der gegenwärtig geltenden Fassung. Sonderausstattungen und Zubehör erhöhen i. d. R. diesen Wert.

⁴ Die tatsächliche Nutzlast eines Fahrzeugs, die sich aus der Differenz zwischen zulässigem Gesamtgewicht und Leergewicht errechnet, ist nur durch Wiegen eines individuellen Fahrzeugs ermittelbar. Bei Serien-, Sonderausstattung oder Zubehör geringere Nutzlast.

⁵ Bei Einhaltung des zulässigen Gesamtzuggewichts.

Technik und Motorisierungen

	L1	L1	L2	L1	L2
Kraftstoffart	Diesel	Diesel	Diesel	Diesel	Diesel
Motor	Blue dCi 75	Blue dCi 95	Blue dCi 95	Blue dCi 95 EDC	Blue dCi 95 EDC
Sitzplätze					
Anzahl	2	2	2 [5]	2	2 [5]
Typ					
Abgasnorm	Euro 6 D-Full				
Motor/Getriebe					
Gemischbildung	Common-Rail-Direkteinspritzung, Turbolader				
Getriebe	6-Gang Schaltgetriebe			7-Gang-EDC	
Hubraum, cm³	1.461	1.461	1.461	1.461	1.461
max. Leistung, kW (PS) bei U/min	55 (75) 3.000–3.750	70 (95) 3.000–3.750	70 (95) 3.750	70 (95) 3.750	70 (95) 3.750
max. Drehmoment, Nm bei U/min	230 1.750	260 1.750	260 1.750	260 1.750	260 1.750
Fahrdaten					
Höchstgeschwindigkeit, km/h	151	164	164	164	164
Beschleunigung 0–100 km/h, s	18,9	13,6	14,4	13,6	14,4
Verbrauch ^{1,2} l/100km (WLTP Werte)					
– sehr langsam	5,3–5,2 (5,4)	5,5 (5,7–5,6)	5,7 (6,1) [6,3]	5,7 (5,8)	5,9 (6,2) [6,3]
– langsam	4,7 (4,8)	4,8 (5,0–4,9)	5,1 (5,4) [5,5]	5,0 (5,1)	5,2 (5,5) [5,6]
– schnell	4,3 (4,4)	4,5–4,3 (4,5)	4,6 (4,8) [4,9]	4,4 (4,5)	4,6 (4,9) [5,0]
– sehr schnell	5,9 (5,9)	5,8 (6,1)	6,2 (6,5) [6,5]	6,1 (6,1)	6,2 (6,5) [6,6]
Verbrauch¹ kombiniert, l/100 km	5,1 (5,1)	5,1 (5,3)	5,4 (5,7) [5,8]	5,3 (5,4)	5,5 (5,8) [5,9]
für KFZ-Steuer ab dem 01.09.2018 relevante CO ₂ -Emissionen (WLTP-Werte, in g/km kombiniert)¹	133 (134)	134 (139)	142 (149) [152]	139 (141)	144 (151) [154]
Ladekapazität					
Kraftstofftank in Liter	54	54	54	54	54
Ad–Blue Tank in Liter	18,6	18,6	18,3	18,6	18,3
Laderaumvolumen min./max., m³	3,3–3,9	3,3–3,9	4,3–4,9 [2–3]	3,3–3,9	4,3–4,9 [2–3]
Gewichte in Kilogramm für Versionen mit B–Säule					
Leergewicht minimal³	1.483 (1.489)	1.483 (1.491)	1.586 (1.628) [1.731]	1.510 (1.516)	1.609 (1.651) [1.754]
zulässiges Gesamtgewicht	2.020 (2.230)	2.020 (2.230)	2.320 (2.540) [2.550]	2.040 (2.250)	2.340 (2.550) [2.550]
zulässiges Gesamtzuggewicht	3.520 (3.730)	3.520 (3.730)	3.820 (4.040) [4.050]	3.540 (3.750)	3.840 (4.050) [4.050]
Nutzlast maximal⁴	537 (741)	537 (739)	734 (912) [819]	530 (734)	731 (899) [796]
zulässige Anhängelast					
– gebremst 12 %⁵	1.500	1.500	1.500	1.500	1.500
– ungebremst	740	740 (745)	750	750	750
Gewichte in Kilogramm für Versionen Open Sesame by Renault					
Leergewicht minimal³	1.519	1.519 (1.527)	–	1.546	–
zulässiges Gesamtgewicht	2.025	2.025 (2.230)	–	2.050	–
zulässiges Gesamtzuggewicht	3.525	3.525 (3.730)	–	3.550	–
Nutzlast maximal⁴	506	506 (703)	–	504	–
Zulässige Anhängelast					
– gebremst 12 %⁵	1.500	1.500	–	1.500	–
– ungebremst	750	750	–	750	–
Räder					
Serienbereifung					
	195/65R15	195/65R15	205/60 R16 (195/65R16C) [195/65 R16C]	195/65R15	205/60 R16 (195/65 R16C) [195/65 R16C]
– Rollwiderstand/Nasshaftung	A	A	A	A	A
Ganzjahresreifen	205/60R16	205/60R16	205/60R16	205/60R16	205/60R16
– Rollwiderstand/Nasshaftung	B	B	B	B	B
Bremsen vorne/hinten	Scheiben/Trommel				
Wendekreis in m innen/außen	11,31/11,75	11,31/11,75	12,51/12,8	11,31/11,75	12,51/12,8

[1] Werte für Version mit erhöhter Nutzlast

[2] Werte für Doppelkabine

¹ Werte gemäß WLTP (Worldwide harmonised Light vehicle Test Procedure), NEFZ-Werte liegen für dieses Fahrzeug nicht vor. Bei WLTP handelt es sich um ein neues, realistischeres Prüfverfahren zur Messung des Kraftstoffverbrauchs und der CO₂-Emissionen. Die angegebenen Verbrauchs- und Emissionswerte wurden nach den gesetzlich vorgeschriebenen Messverfahren ermittelt und ohne Zusatzausstattung und Verschleißteile ermittelt. Die Angaben beziehen sich nicht auf ein einzelnes Fahrzeug und sind nicht Bestandteil des Angebots, sondern dienen allein Vergleichszwecken zwischen den verschiedenen Fahrzeugtypen. Weitere Informationen zum offiziellen Kraftstoffverbrauch, den offiziellen spezifischen CO₂-Emissionen und den Stromverbrauch neuer Personenkraftwagen können dem „Leitfaden über den Kraftstoffverbrauch, die CO₂-Emissionen und den Stromverbrauch neuer Personenkraftwagen“ entnommen werden, der bei der <https://www.dat.de/co2/> Deutsche Automobil Treuhand (DAT) unentgeltlich erhältlich ist. Zusatzausstattungen und Zubehör (Anbauteile, Reifenformat usw.) können relevante Fahrzeugparameter, wie z.B. Gewicht, Rollwiderstand und Aerodynamik, verändern und neben Witterungs- und Verkehrsbedingungen sowie dem individuellen Fahrverhalten den Stromverbrauch, die CO₂-Emissionen und die Fahrleistungswerte eines Fahrzeugs beeinflussen.

² Mit eingeschalteter Klimaanlage erhöht sich der Verbrauch um ca. 0,2 l/100 km.

³ Leergewicht mit Fahrer 68 kg, Gepäck 7 kg und Kraftstoffbehälter zu 90 % gefüllt, ermittelt nach der RL 92/21/EWG in der gegenwärtig geltenden Fassung. Sonderausstattungen und Zubehör erhöhen i. d. R. diesen Wert.

⁴ Die tatsächliche Nutzlast eines Fahrzeugs, die sich aus der Differenz zwischen zulässigem Gesamtgewicht und Leergewicht errechnet, ist nur durch Wiegen eines individuellen Fahrzeugs ermittelbar. Bei Serien-, Sonderausstattung oder Zubehör geringere Nutzlast.

⁵ Bei Einhaltung des zulässigen Gesamtzuggewichts.

Technik und Motorisierungen

	L1	L2	L1	L2
Kraftstoffart	Diesel	Diesel	Diesel	Diesel
Motor	Blue dCi 115	Blue dCi 115	Blue dCi 115 EDC	Blue dCi 115 EDC
Sitzplätze				
Anzahl	2	2 [5]	2	2 [5]
Typ				
Abgasnorm	Euro 6 D-Full			
Motor/Getriebe				
Gemischbildung	Common-Rail-Direkteinspritzung, Turbolader			
Getriebe	6-Gang Schaltgetriebe		7-Gang-EDC	
Hubraum, cm³	1.461	1.461	1.461	1.461
max. Leistung, kW (PS)	85 (115)	85 (115)	85 (115)	85 (115)
bei U/min	3.750	3.750	3.750	3.750
max. Drehmoment, Nm	270	270	270	270
bei U/min	1.750	1.750	1.750	1.750
Fahrdaten				
Höchstgeschwindigkeit, km/h	176	176	174	174
Beschleunigung 0–100 km/h, s	12	12,5	12	12,5
Verbrauch ^{1,2} l/100km (WLTP Werte)				
– sehr langsam	5,2 (5,4–5,3)	5,5 (5,8) [6,0]	5,6 (5,7)	5,9 (6,2) [6,3]
– langsam	4,7 (4,8)	5,0 (5,3) [5,4]	4,9 (5,0)	5,2 (5,5) [5,6]
– schnell	4,3 (4,4)	4,5 (4,8) [4,9]	4,5 (4,5)	4,6 (4,9) [5,0]
– sehr schnell	6,0 (6,0)	6,1 (6,3) [6,4]	6,1 (6,2)	6,2 (6,5) [6,7]
Verbrauch ¹ kombiniert, l/100 km	5,1 (5,2)	5,3 (5,6) [5,7]	5,3 (5,4)	5,5 (5,8) [5,9]
für KFZ-Steuer ab dem 01.09.2018 relevante CO ₂ -Emissionen (WLTP-Werte, in g/km kombiniert) ¹	134 (136)	139 (146) [149]	139 (141)	144 (151) [154]
Ladekapazität				
Kraftstofftank in Liter	54	54	54	54
Ad–Blue Tank in Liter	18,6	18,3	18,6	18,3
Laderaumvolumen min./max., m³	3,3–3,9	4,3–4,9 [2–3]	3,3–3,9	4,3–4,9 [2–3]
Gewichte in Kilogramm für Versionen mit B–Säule				
Leergewicht minimal ³	1.485 (1.491)	1.586 (1.628) [1.731]	1.510 (1.516)	1.609 (1.651) [1.754]
zulässiges Gesamtgewicht	2.020 (2.230)	2.320 (2.540) [2.550]	2.040 (2.250)	2.340 (2.550) [2.550]
zulässiges Gesamtzuggewicht	3.520 (3.730)	3.820 (4.040) [4.050]	3.540 (3.750)	3.840 (4.050) [4.050]
Nutzlast maximal ⁴	535 (739)	734 (912) [819]	530 (734)	731 (899) [796]
zulässige Anhängelast				
– gebremst 12 % ⁵	1.500	1.500	1.500	1.500
– ungebremst	740 (745)	750	750	750
Gewichte in Kilogramm für Versionen Open Sesame by Renault				
Leergewicht minimal ³	1.521 (1.527)	–	1.546 (1.552)	–
zulässiges Gesamtgewicht	2.025 (2.230)	–	2.050 (2.250)	–
zulässiges Gesamtzuggewicht	3.525 (3.730)	–	3.550 (3.750)	–
Nutzlast maximal ⁴	504 (703)	–	504 (698)	–
Zulässige Anhängelast				
– gebremst 12 % ⁵	1.500	–	1.500	–
– ungebremst	750	–	750	–
Räder				
Serienbereifung	195/65R15	205/60 R16 (195/65 R16C) [195/65 R16C]	195/65R15	205/60 R16 (195/65 R16C) [195/65 R16C]
– Rollwiderstand/Nasshaftung	A	A	A	A
Ganzjahresreifen	205/60R16	205/60R16	205/60R16	205/60R16
– Rollwiderstand/Nasshaftung	B	B	B	B
Bremsen vorne/hinten	Scheiben/Trommel			
Wendekreis in m innen/außen	11,31/11,75	12,51/12,8	11,31/11,75	12,51/12,8

[] Werte für Version mit erhöhter Nutzlast

[] Werte für Doppelkabine

¹ Werte gemäß WLTP (Worldwide harmonised Light vehicle Test Procedure), NEZF-Werte liegen für dieses Fahrzeug nicht vor. Bei WLTP handelt es sich um ein neues, realistischeres Prüfverfahren zur Messung des Kraftstoffverbrauchs und der CO₂-Emissionen. Die angegebenen Verbrauchs- und Emissionswerte wurden nach den gesetzlich vorgeschriebenen Messverfahren ermittelt und ohne Zusatzausstattung und Zubehör (Anbauteile, Reifenformat usw.) können relevante Fahrzeugparameter, wie z.B. Gewicht, Rollwiderstand und Aerodynamik, verändern und neben Witterungs- und Verkehrsbedingungen sowie dem individuellen Fahrverhalten den Stromverbrauch, die CO₂-Emissionen und die Fahrleistungswerte eines Fahrzeugs beeinflussen.

² Mit eingeschalteter Klimaanlage erhöht sich der Verbrauch um ca. 0,2 l/100 km.

³ Leergewicht mit Fahrer 68 kg, Gepäck 7 kg und Kraftstoffbehälter zu 90 % gefüllt, ermittelt nach der RL 92/21/EWG in der gegenwärtig geltenden Fassung. Sonderausstattungen und Zubehör erhöhen i. d. R. diesen Wert.

⁴ Die tatsächliche Nutzlast eines Fahrzeugs, die sich aus der Differenz zwischen zulässigem Gesamtgewicht und Leergewicht errechnet, ist nur durch Wiegen eines individuellen Fahrzeugs ermittelbar. Bei Serien-, Sonderausstattung oder Zubehör geringere Nutzlast.

⁵ Bei Einhaltung des zulässigen Gesamtzuggewichts.

mehr erfahren



alle Renault Modelle

Entdecken Sie auf www.renault.de unsere gesamte Modellvielfalt oder laden Sie sich hier Broschüren und Preislisten zu Ihren Wunschmodellen runter.



klicken oder
scannen



konfigurieren Sie Ihr Wunschmodell

Wählen Sie mit dem Renault Online-Konfigurator Karosserie, Felgen, Lackfarbe, Antrieb, Ausstattung und vieles mehr und erhalten Sie sofort den Preis für Ihre persönliche Konfiguration.



klicken oder
scannen



Renault Händlersuche

Haben Sie Fragen oder möchten Sie persönlich beraten werden?
Finden Sie den nächsten Renault Partner in Ihrer Nähe.



klicken oder
scannen



Probefahrt vereinbaren

Lernen Sie Ihr Wunschmodell bei einer unverbindlichen Probefahrt persönlich kennen. Wir sind sicher: Sie werden begeistert sein!



klicken oder
scannen




Angebotsanfrage

Sind Sie schon überzeugt?
Dann fordern Sie gleich ein individuelles Angebot an.



klicken oder
scannen



Wir haben alles darangesetzt, dass der Inhalt dieser Preisliste am Tag der Veröffentlichung korrekt und auf dem neusten Stand ist. Renault behält sich im Rahmen seiner Politik zur ständigen Verbesserung der Produkte das Recht vor, die Spezifikationen und die beschriebenen und abgebildeten Fahrzeuge jederzeit zu ändern. Diese Änderungen werden den Renault Partnern schnellstmöglich mitgeteilt. Bitte erfragen Sie die neusten Informationen bei Ihrem Renault Partner. Alle Rechte sind vorbehalten. Der Nachdruck oder die Vervielfältigung, auch auszugsweise, ohne vorherige schriftliche Zustimmung von Renault ist verboten. Eine Werbung der Renault Deutschland AG, Peter-Huppertz-Straße 5, 51063 Köln.